
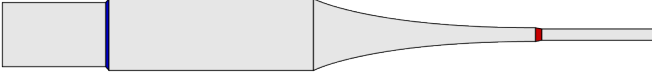
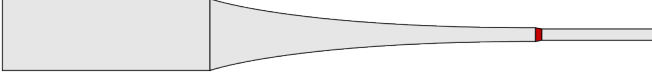
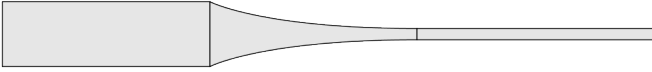
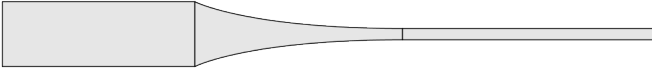




Vorschläge für STROFT GTM Fliegenvorfächer

Spitze: 0,37 mm / 02X

Länge: 440 cm

Bewertung Streckverhalten	Bewertung Scheuchwirkung	Vorfach Nr.	Vorfachskizzen Längen (cm) im Maßstab 1 : 50 Durchmesser (mm) gedehnt	Durchm. Keule mm	Länge Keule cm	Länge Spitze cm	Maßnahmen am Vorfach
1	7	Nr.44		0,72	240	80	100 cm STROFT GTM 0,60 mm an Keule vorknoten Dann bei 360 cm kürzen (Schnurstärke ca. 0,43 mm) Vorfachring Nr.4 oder Nr.5 bei 360 cm anknuten 80 cm GTM/ABR 0,35 mm oder FC1 0,36 mm anknuten
2	6	Nr.44		0,72	210	80	70 cm STROFT GTM 0,60 mm an Keule vorknoten Bei 360 cm kürzen (Schnurstärke ca. 0,42 mm) Vorfachring Nr.4 oder Nr.5 bei 360 cm anknuten 80 cm GTM/ABR 0,35 mm oder FC1 0,36 mm anknuten
3	5	Nr.44		0,72	140	80	Bei 360 cm kürzen (Schnurstärke ca. 0,42 mm) Vorfachring Nr.4 oder Nr.5 bei 360 cm anknuten 80 cm GTM/ABR 0,35 mm oder FC1 0,36 mm anknuten
4	4	Nr.43		0,70	140	160	Vorfach auf 440 cm kürzen
5	3	Nr.43		0,70	130	170	Keule um 10 cm kürzen Dann Vorfach auf 440 cm kürzen
6	2	Nr.43		0,70	120	180	Keule um 20 cm kürzen Dann Vorfach auf 440 cm kürzen
7	1	Nr.43		0,70	110	190	Keule um 30 cm kürzen

Bewertung: 1 = eher vorteilhaft
7 = eher nachteilig

Die Vor- und Nachteile werden zusätzlich beeinflusst durch die „äußeren Verhältnisse“, nämlich:

- Das eigene werferische Können
- Die Windverhältnisse
- Das Wetter (sonnig klar - trübe bedeckt)
- Die Gewässerbeschaffenheit (klar - trübe) (reißender Bach – ruhiger See)
- Die Scheu des zu beangelnden Fisches.

Unsere Empfehlung für neutrale „äußere Verhältnisse“:

Wenn ein Vorfachring eingesetzt werden soll -> Blaue Zeile. (Vorfach Nr.44)

Wenn die Fliege direkt angebunden werden soll -> Rote Zeile. (Vorfach Nr.43)

Bitte beachten Sie bei allen Längenangaben die erforderlichen Zugaben für das Binden der Knoten!