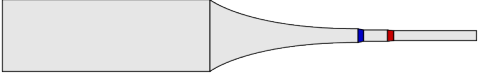
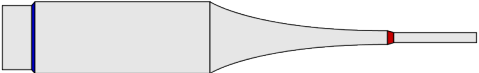
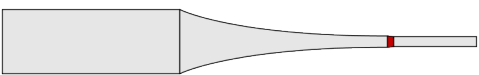
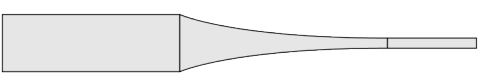
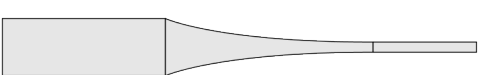
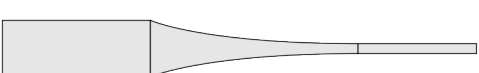
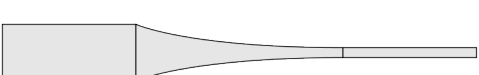


Vorschläge für STROFT GTM Fliegenvorfächer

Spitze: 0,32 mm / 01X

Länge: 320 cm

Bewertung Streckverhalten	Bewertung Scheuchwirkung	Vorfach Nr.	Vorfachskizzen Längen (cm) im Maßstab 1 : 50 Durchmesser (mm) gedehnt	Durchm. Keule mm	Länge Keule cm	Länge Spitze cm	Maßnahmen am Vorfach
1	7	Nr.44		0,72	140	60	Bei 240 cm kürzen (Schnurdurchmesser ca. 0,44 mm) 20 cm STROFT GTM 0,40 mm anknuten Vorfachring Nr.4 bei 260 cm anknuten 60 cm GTM/ABR 0,30 mm oder FC1 0,33 mm anknuten
2	6	Nr.33		0,72	140	60	20 cm STROFT GTM 0,60 mm an Keule vorknuten Dann bei 260 cm kürzen (Schnurstärke ca. 0,43 mm) Vorfachring Nr.4 bei 260 cm anknuten 60 cm GTM/ABR 0,30 mm oder FC1 0,33 mm anknuten
3	5	Nr.32		0,70	120	60	Bei 260 cm kürzen (Schnurstärke ca. 0,38 mm) Vorfachring Nr.4 bei 260 cm anknuten 60 cm GTM/ABR 0,30 mm oder FC1 0,33 mm anknuten
4	4	Nr.31		0,66	120	60	Vorfach auf 320 cm kürzen
5	3	Nr.31		0,66	110	70	Keule um 10 cm kürzen Dann Vorfach auf 320 cm kürzen
6	2	Nr.31		0,66	100	80	Keule um 20 cm kürzen Dann Vorfach auf 320 cm kürzen
7	1	Nr.31		0,66	90	90	Keule um 30 cm kürzen. Dann Vorfach auf 320 cm kürzen

Bewertung: 1 = eher vorteilhaft
7 = eher nachteilig

Die Vor- und Nachteile werden zusätzlich beeinflusst durch die „äußeren Verhältnisse“, nämlich:

- Das eigene werferische Können
- Die Windverhältnisse
- Das Wetter (sonnig klar - trübe bedeckt)
- Die Gewässerbeschaffenheit (klar - trübe) (reißender Bach – ruhiger See)
- Die Scheu des zu beangelnden Fisches.

Unsere Empfehlung für neutrale „äußere Verhältnisse“:

Wenn ein Vorfachring eingesetzt werden soll -> Blaue Zeile. (Vorfach Nr.32)

Wenn die Fliege direkt angebunden werden soll -> Rote Zeile. (Vorfach Nr.31)

Bitte beachten Sie bei allen Längenangaben die erforderlichen Zugaben für das Binden der Knoten!