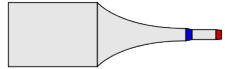
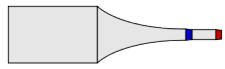
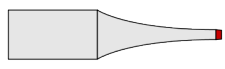
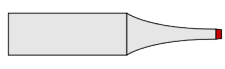
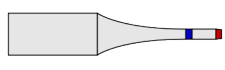
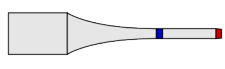
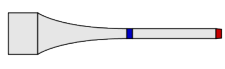


Vorschläge für STROFT GTM Fliegenvorfächer

Spitze: 0,32 mm / 01X

Länge: 140 cm

Bewertung Streckverhalten	Bewertung Scheuchwirkung	Vorfach Nr.	Vorfachskizzen Längen (cm) im Maßstab 1 : 50 Durchmesser (mm) gedehnt	Durchm. Keule mm	Länge Keule cm	Länge Spitze cm	Maßnahmen am Vorfach
1	7	Nr.9		0,66	60	20	Keule um 20 cm kürzen Dann Vorfach auf 120 cm kürzen (Schnurstärke ca. 0,41mm) 20 cm STROFT GTM 0,30 mm oder FC1 0,33 mm anknöten Vorfachring Nr. 4 bei 140 cm anknöten
2	6	Nr.8		0,60	60	20	Keule um 20 cm kürzen Dann Vorfach auf 120 cm kürzen (Schnurstärke ca. 0,36mm) 20 cm STROFT GTM 0,30 mm oder FC1 0,33 mm anknöten Vorfachring Nr. 4 bei 140 cm anknöten
3	5	Nr.7		0,58	60	0	Keule um 20 cm kürzen Dann Vorfach auf 140 cm kürzen (Schnurstärke ca. 0,31mm) Vorfachring Nr. 4 bei 140 cm anknöten
4	4	Nr.6		0,56	80	0	Vorfach auf 140 cm kürzen (Schnurstärke ca. 31 mm) Vorfachring Nr. 4 bei 140 cm anknöten
5	3	Nr.6		0,56	60	20	Keule um 20 cm kürzen Dann Vorfach auf 120 cm kürzen (Schnurstärke ca. 0,31mm) 20 cm STROFT GTM 0,30 mm oder FC1 0,33 mm anknöten Vorfachring Nr. 4 bei 140 cm anknöten
6	2	Nr.6		0,56	40	40	Keule um 40 cm kürzen Dann Vorfach auf 100 cm kürzen (Schnurstärke ca. 0,31mm) 40 cm STROFT GTM 0,30 mm oder FC1 0,33 mm anknöten Vorfachring Nr. 4 bei 140 cm anknöten
7	1	Nr.6		0,56	20	60	Keule um 60 cm kürzen Dann Vorfach auf 80 cm kürzen (Schnurstärke ca. 0,31mm) 60 cm STROFT GTM 0,30 mm oder FC1 0,33 mm anknöten Vorfachring Nr. 4 bei 140 cm anknöten

Bewertung: 1 = eher vorteilhaft
7 = eher nachteilig

Die Vor- und Nachteile werden zusätzlich beeinflusst durch die „äußeren Verhältnisse“, nämlich:

- Das eigene werferische Können
- Die Windverhältnisse
- Das Wetter (sonnig klar - trübe bedeckt)
- Die Gewässerbeschaffenheit (klar - trübe) (reißender Bach – ruhiger See)
- Die Scheu des zu beangelnden Fisches.

Unsere Empfehlung für neutrale „äußere Verhältnisse“:

-> **Blaue Zeile. (Vorfach Nr.7) oder**

-> **Rote Zeile. (Vorfach Nr.6)**

Bitte beachten Sie bei allen Längenangaben die erforderlichen Zugaben für das Binden der Knoten!