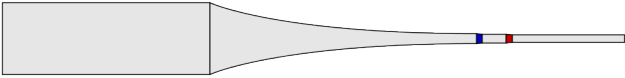
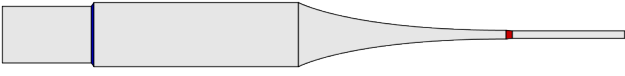
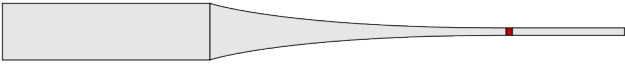

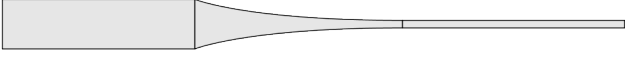
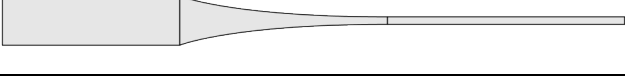



Vorschläge für STROFT GTM Fliegenvorfächer

Spitze: 0,22 mm / 2X

Länge: 420 cm

Bewertung Streckverhalten	Bewertung Scheuchwirkung	Vorfach Nr.	Vorfachskizzen Längen (cm) im Maßstab 1 : 50 Durchmesser (mm) gedehnt	Durchm. Keule mm	Länge Keule cm	Länge Spitze cm	Maßnahmen am Vorfach
1	7	Nr.42		0,66	140	80	Bei 320 cm kürzen (Schnurdurchmesser ca. 0,32 mm) 20 cm STROFT GTM 0,28 mm anknuten Vorfachring Nr.2 bei 340 cm anknuten 80 cm GTM/ABR 0,22 mm oder FC1 0,22 mm anknuten
2	6	Nr.41		0,60	200	80	60 cm STROFT GTM 0,50 mm an Keule vorknuten Bei 340 cm kürzen (Schnurstärke ca. 0,28 mm) Vorfachring Nr.2 bei 340 cm anknuten 80 cm GTM/ABR 0,22 mm oder FC1 0,22 mm anknuten
3	5	Nr.40		0,58	140	80	Bei 340 cm kürzen (Schnurstärke ca. 0,25 mm) Vorfachring Nr.2 bei 340 cm anknuten 80 cm GTM/ABR 0,22 mm oder FC1 0,22 mm anknuten
4	4	Nr.39		0,56	140	140	Vorfach auf 420 cm kürzen
5	3	Nr.39		0,56	130	150	Keule um 10 cm kürzen Dann Vorfach auf 420 cm kürzen
6	2	Nr.39		0,56	120	160	Keule um 20 cm kürzen Dann Vorfach auf 420 cm kürzen
7	1	Nr.39		0,56	110	170	Keule um 30 cm kürzen. Dann Vorfach auf 420 cm kürzen

Bewertung: 1 = eher vorteilhaft
7 = eher nachteilig

Die Vor- und Nachteile werden zusätzlich beeinflusst durch die „äußeren Verhältnisse“, nämlich:

- Das eigene werferische Können
- Die Windverhältnisse
- Das Wetter (sonnig klar - trübe bedeckt)
- Die Gewässerbeschaffenheit (klar - trübe) (reißender Bach – ruhiger See)
- Die Scheu des zu beangelnden Fisches.

Unsere Empfehlung für neutrale „äußere Verhältnisse“:

Wenn ein Vorfachring eingesetzt werden soll -> Blaue Zeile. (Vorfach Nr.40)

Wenn die Fliege direkt angebunden werden soll -> Rote Zeile. (Vorfach Nr.39)

Bitte beachten Sie bei allen Längenangaben die erforderlichen Zugaben für das Binden der Knoten!