
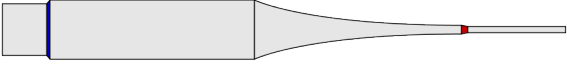
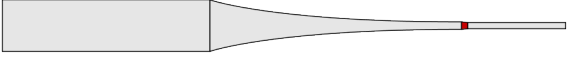
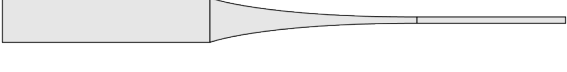
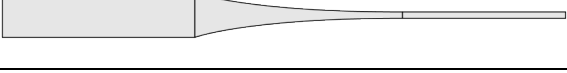




# Vorschläge für STROFT GTM Fliegenvorfächer

Spitze: 0,20 mm / 3X

Länge: 380 cm

Bewertung Streckverhalten	Bewertung Scheuchwirkung	Vorfach Nr.	Vorfachskizzen Längen (cm) im Maßstab 1 : 50 Durchmesser (mm) gedehnt	Durchm. Keule mm	Länge Keule cm	Länge Spitze cm	Maßnahmen am Vorfach
1	7	Nr.41		0,60	140	70	Bei 290 cm kürzen (Schnurdurchmesser ca. 0,27 mm) 20 cm STROFT GTM 0,22 mm anknuten Vorfachring Nr.2 bei 310 cm anknuten 70 cm GTM/ABR 0,18-0,20 mm oder FC1 0,18-0,20 mm anknuten
2	6	Nr.40		0,58	170	70	30 cm STROFT GTM 0,50 mm an Keule vorknuten Dann bei 310 cm kürzen (Schnurstärke ca. 0,26 mm) Vorfachring Nr.2 bei 310 cm anknuten 70 cm GTM/ABR 0,18-0,20 mm oder FC1 0,18-0,20 mm anknuten
3	5	Nr.39		0,56	140	70	Bei 310 cm kürzen (Schnurstärke ca. 0,22 mm) Vorfachring Nr.2 bei 310 cm anknuten 70 cm GTM/ABR 0,18-0,20 mm oder FC1 0,18-0,20 mm anknuten
4	4	Nr.38		0,54	140	100	Vorfach auf 380 cm kürzen
5	3	Nr.38		0,54	130	110	Keule um 10 cm kürzen Dann Vorfach auf 380 cm kürzen
6	2	Nr.38		0,54	120	120	Keule um 20 cm kürzen Dann Vorfach auf 380 cm kürzen
7	1	Nr.38		0,54	110	130	Keule um 30 cm kürzen. Dann Vorfach auf 380 cm kürzen

Bewertung: 1 = eher vorteilhaft  
7 = eher nachteilig

Die Vor- und Nachteile werden zusätzlich beeinflusst durch die „äußeren Verhältnisse“, nämlich:

- Das eigene werferische Können
- Die Windverhältnisse
- Das Wetter (sonnig klar - trübe bedeckt)
- Die Gewässerbeschaffenheit (klar - trübe) (reißender Bach – ruhiger See)
- Die Scheu des zu beangelnden Fisches.

## Unsere Empfehlung für neutrale „äußere Verhältnisse“:

Wenn ein Vorfachring eingesetzt werden soll -> Blaue Zeile. (Vorfach Nr.39)  
Wenn die Fliege direkt angebunden werden soll -> Rote Zeile. (Vorfach Nr.38)

Bitte beachten Sie bei allen Längenangaben die erforderlichen Zugaben für das Binden der Knoten!