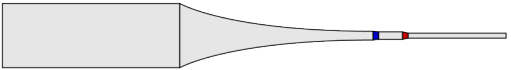

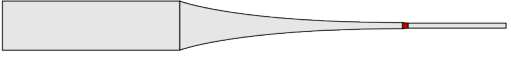


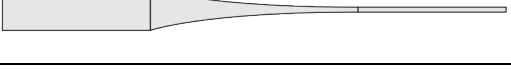



# Vorschläge für STROFT GTM Fliegenvorfächer

Spitze: 0,17 mm / 4X

Länge: 340 cm

Bewertung Streckverhalten	Bewertung Scheuchwirkung	Vorfach Nr.	Vorfachskizzen Längen (cm) im Maßstab 1 : 50 Durchmesser (mm) gedehnt	Durchm. Keule mm	Länge Keule cm	Länge Spitze cm	Maßnahmen am Vorfach
1	7	Nr.29		0,58	120	70	Bei 250 cm kürzen (Schnurdurchmesser ca. 0,27 mm) 20 cm STROFT GTM 0,22 mm anknöten Vorfachring Nr.1 bei 270 cm anknöten 70 cm GTM/ABR 0,16 mm oder FC1 0,165 mm anknöten
2	6	Nr.28		0,56	140	70	20 cm STROFT GTM 0,50 mm an Keule vorknöten Dann bei 270 cm kürzen (Schnurstärke ca. 0,24 mm) Vorfachring Nr.1 bei 270 cm anknöten 70 cm GTM/ABR 0,16 mm oder FC1 0,165 mm anknöten
3	5	Nr.27		0,54	120	70	Bei 270 cm kürzen (Schnurstärke ca. 0,20 mm) Vorfachring Nr.1 bei 270 cm anknöten 70 cm GTM/ABR 0,16 mm oder FC1 0,165 mm anknöten
4	4	Nr.26		0,52	120	80	Vorfach auf 340 cm kürzen
5	3	Nr.26		0,52	110	90	Keule um 10 cm kürzen Dann Vorfach auf 340 cm kürzen
6	2	Nr.26		0,52	100	100	Keule um 20 cm kürzen Dann Vorfach auf 340 cm kürzen
7	1	Nr.26		0,52	90	110	Keule um 30 cm kürzen. Dann Vorfach auf 340 cm kürzen

Bewertung: 1 = eher vorteilhaft  
7 = eher nachteilig

Die Vor- und Nachteile werden zusätzlich beeinflusst durch die „äußeren Verhältnisse“, nämlich:

- Das eigene werferische Können
- Die Windverhältnisse
- Das Wetter (sonnig klar - trübe bedeckt)
- Die Gewässerbeschaffenheit (klar - trübe) (reißender Bach – ruhiger See)
- Die Scheu des zu beangelnden Fisches.

## Unsere Empfehlung für neutrale „äußere Verhältnisse“:

Wenn ein Vorfachring eingesetzt werden soll -> Blaue Zeile. (Vorfach Nr.27)  
Wenn die Fliege direkt angebunden werden soll -> Rote Zeile. (Vorfach Nr.26)

Bitte beachten Sie bei allen Längenangaben die erforderlichen Zugaben für das Binden der Knoten!